

## 8.Профили и полосы монтажные

Профили гнутые перфорированные стальные монтажные К-225, К-235, К-236, К-237, К-239, К-240, К-241, К347 (рис.51-54) и полосы К-106, К-107, К-202 (рис. 55) предназначены для изготовления различных конструкций при электромонтажных работах. Длина профилей и полос монтажных – 2м.

Выполняются по ТУ 3449-018-05774835-2007.

Наименование, типы, основные размеры и масса приведены в таблице 40.

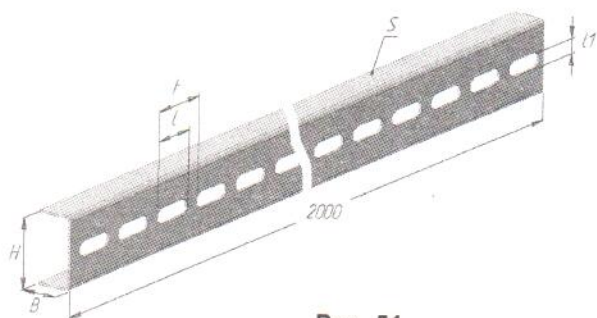


Рис. 51



Рис. 52

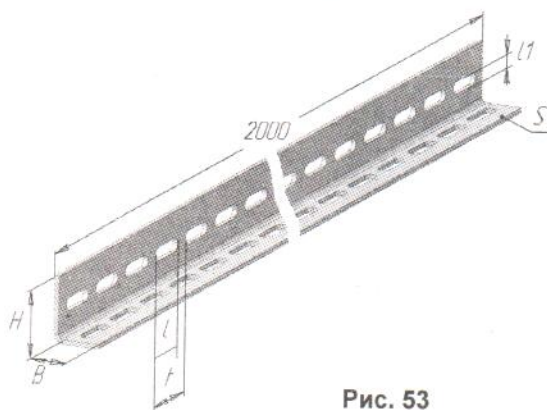


Рис. 53

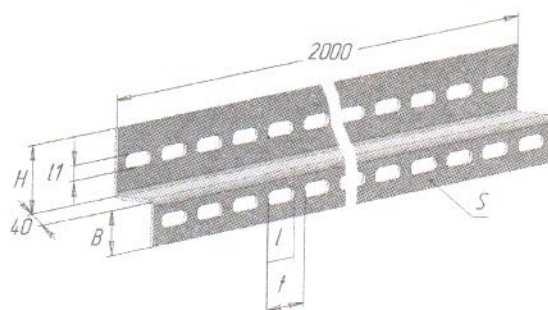


Рис. 54

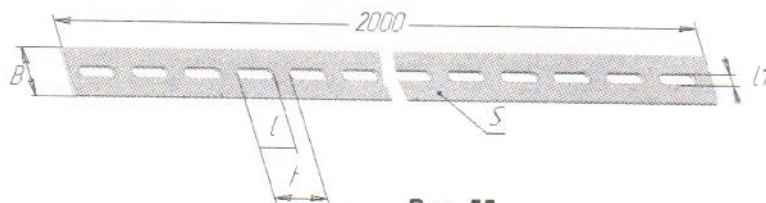


Рис. 55

Таблица 37

Тип	Наименование	Рис.	Размеры, мм							Количество отверстий	Масса, кг
			H	B	l	l1	l2	t	S		
К-225 У2; УТ1,5	Швеллер	51	80	40	55	17	-	70	2,5	28	5,5
К-235 У2; УТ1,5	Швеллер	52	60	30	45	13	11	60	2,5	99	3,4
К-240 У2; УТ1,5	Швеллер	51	60	30	45	13	-	60	2,5	33	4,2
К-243 У2; УТ1,5	Швеллер		60	26	45	13	-	60	2,5	33	3,7
К-347 У2; УТ1,5	Швеллер		32	20	32	9,0	-	40	2,0	50	1,85
К-236 У2; УТ1,5	Уголок	53	56	40	45	11	-	60	4	66	4,6
К-237 У2; УТ1,5	Уголок		50	36	36	11	-	50	3	80	3,26
К-239 У2; УТ1,5	Профиль	54	60	40	45	13	-	60	3	66	5,2
К-241 У2; УТ1,5	Профиль		32	32	32	9,0	-	40	2	100	2,6
К-106 У2; УТ1,5	Полоса	55	40	-	36	9,0	-	50	4,0	40	2,06
К-107 У2; УТ1,5	Полоса		40	-	36	9,0	-	50	3,0	40	1,6
К-202 У2; УТ1,5	Полоса		20	-	25	6,6	-	40	3,0	50	0,79

Пример записи при заказе: швеллер К-235 У2.